



Evaluation environnementale de la nouvelle charte du Parc naturel régional du Livradois-Forez

➤ Réunion de lancement du 26 juin 2023




AGENCE
MTDA
CONSEIL EN ENVIRONNEMENT



L'ordre du jour

- ④ L'Agence MTDA et l'équipe de projet
- ④ L'évaluation environnementale : cadre, principes et approche MTDA
- ④ Eléments méthodologiques
- ④ Les réunions, le planning et les livrables
- ④ Questions diverses





L'Agence MTDA et l'équipe projet



L'Agence MTD A, **35 années d'expertise environnementale**

3 pôles d'expertise rassemblant des compétences pluridisciplinaires et complémentaires

Deux agences à Venelles et Bordeaux

Une équipe d'une vingtaine de personnes à taille humaine réactive et engagée dans le développement durable

Plus d'une soixantaine **d'évaluations environnementales de documents d'urbanisme** (SCOT, PLUi, PLU, Carte communale)

Plus d'une vingtaine **d'évaluations environnementales de plans et programmes** récents

Des **études d'impacts** (Parc photovoltaïque, Zone d'activités, ...),
des volets naturels d'étude d'impact,
des **expertises écologiques** et zones humides,
des suivis de chantier,
des plans de gestion, des animations site Natura 2000

Des **bilans carbone**



AGENCE
MTDA
CONSEIL EN ENVIRONNEMENT

RISQUES

Incendie de forêt

- Atlas et plans départementaux
- Plans de massifs, PIDAF
- PPRIF
- Conseil en débroussaillage

Autres risques

- Transport Matières Dangereuses
 - DICRIM
 - DDRM
 - PCS
 - DCS

FORET

Plans d'aménagement
Chartes forestières
Bois énergie
Arboriculture urbaine

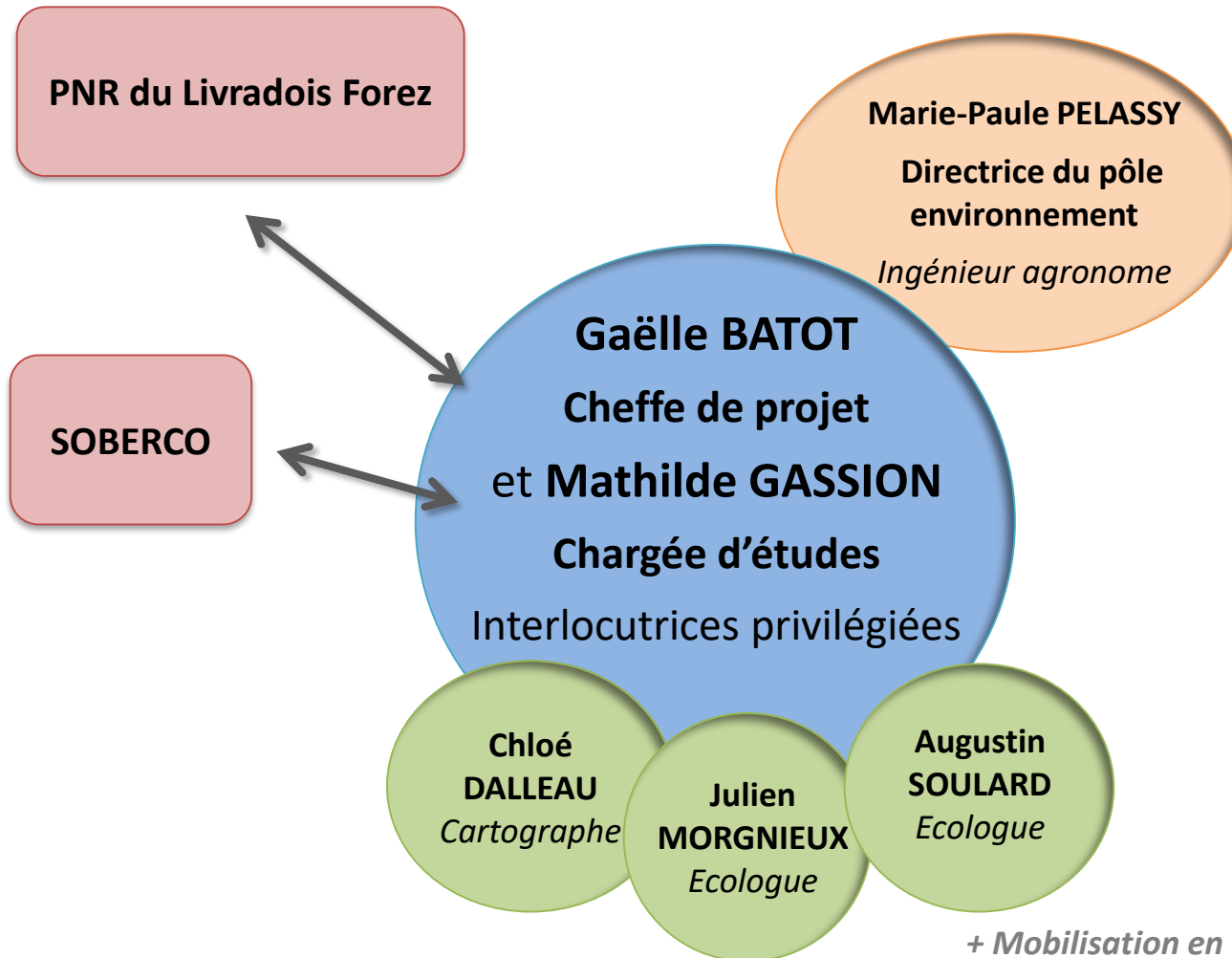
ENVIRONNEMENT

- Evaluations environnementales de documents d'urbanisme, de plans, schémas et programmes
- Etudes d'impacts de projets
- Expertises écologiques
- Bilan carbone® et BEGES
- animation, incidences Natura 2000





Articulation et coordination de l'équipe mobilisée



Une interlocutrice unique pendant l'élaboration des études environnementales

La directrice du pôle environnement valide les aspects méthodologiques

Des compétences pluridisciplinaires internes à l'Agence MTDA

Des intervenants qualifiés

Une flexibilité et une disponibilité offertes par la taille de notre structure

+ Mobilisation en interne de nos ingénieurs forestiers et risques



L'évaluation environnementale Ses principes Notre approche



Le cadre d'une évaluation environnementale

L'évaluation environnementale est un processus visant **à intégrer l'environnement** dans l'élaboration d'un document, et ce dès les phases amont de réflexions.

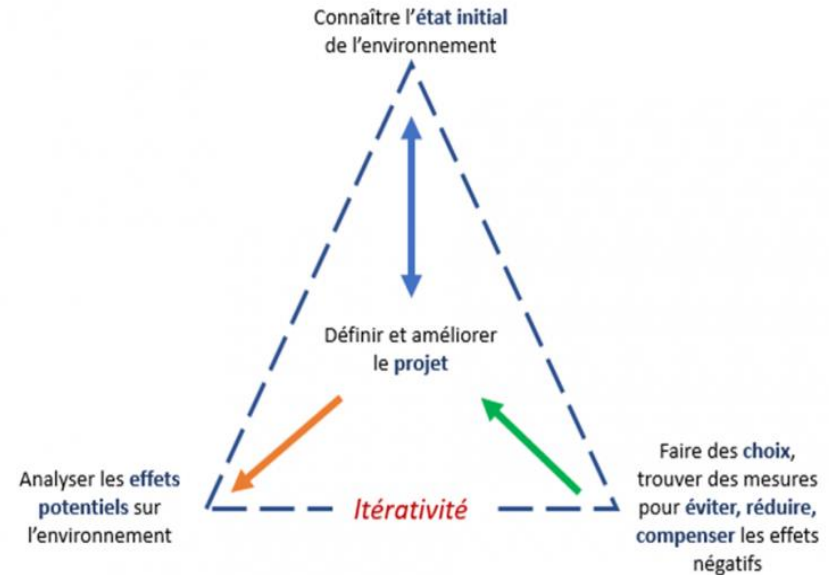
Elle sert à **éclairer le porteur de projet** et l'administration sur les suites à donner au projet au regard des enjeux environnementaux et ceux relatifs à la santé humaine du territoire concerné.

Elle doit rendre compte des **effets potentiels ou avérés sur l'environnement** du plan et permet d'analyser et de justifier les choix retenus au regard des enjeux identifiés sur le territoire.

*Source : Ministère de la Transition
écologique et solidaire*



- **Elle ne doit pas** cacher les incidences négatives des projets de développement
- Mais **elle doit** :
 - ✓ Etre une **expertise objective**
 - ✓ Etre **force de proposition** (notes stratégiques)
 - ✓ Etre un **outil d'aide à la décision** pour les collectivités
 - ✓ **Justifier** de la cohérence du projet au regard de l'environnement auprès du public et de l'Autorité environnementale



*L'évaluation environnementale n'est pas dans le jugement a posteriori mais dans la **construction itérative** du projet*



Le cadre d'une évaluation environnementale

1
Résumé
non
technique

- 2 **Présentation** de l'évaluation environnementale, de la charte du PNR et de son **articulation** avec les documents cadres
- 3 Analyse de **l'état initial de l'environnement**
- 4 **Justification** de la révision de la charte du PNR et **exposé des motifs** pour lesquels le contenu de la charte a été retenu
- 5 **Analyse des effets probables notables** de la mise en œuvre de la charte du PNR sur l'environnement
- 6 Présentation des **mesures pour éviter, réduire ou compenser** les incidences négatives notables sur l'environnement
- 7 Présentation des critères, **indicateurs** et modalités retenues pour suivre l'évolution des incidences négatives notables sur l'environnement
- 8 **Méthode** d'évaluation environnementale appliquée



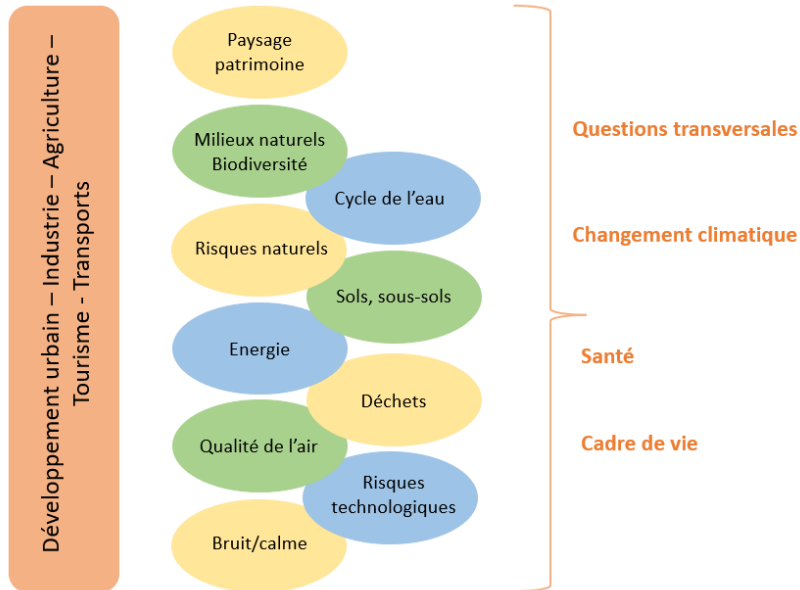
Éléments méthodologiques



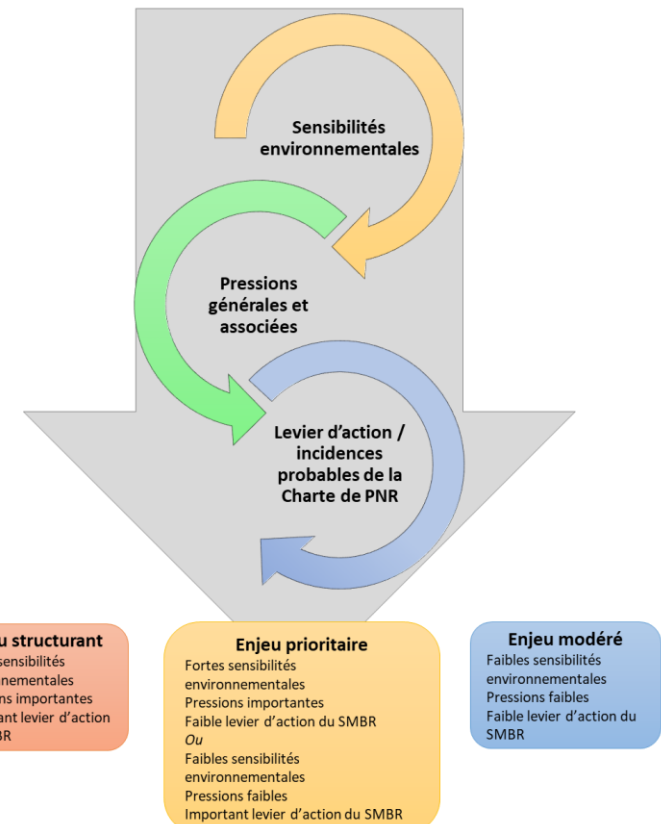
Etat initial de l'environnement

Etude des thématiques

Composantes environnementales



Hiérarchisation des enjeux



Grille AFOM

| Situation actuelle | | Tendance au fil de l'eau | |
|--|--|---|--|
| Atouts + Aspects positifs de la situation actuelle sur la thématique | | Opportunités Tendances positives : diminution des pressions, amélioration attendues | |
| Faiblesses - Aspects négatifs de la situation actuelle sur la thématique | | Menaces Tendances négatives : accentuation des pressions, dégradations attendues | |



Evaluation des effets et proposition de mesures ERC

| | | Zone | Enjeu 1 | Enjeu 2 | Enjeu 3 | ... | Enjeu x |
|---------------|------------|------|-------------------|-------------------|-------------------|-----|-------------------|
| Orientation 1 | Mesure 1.1 | | Ind MT Temp | Ind CT Perm | Ind LT Temp | | |
| | Mesure 1.2 | | Ind LT Temp | | Dir MT Perm | | Dir CT Temp |
| | Mesure 1.3 | ZRE | Dir LT Temp | Ind CT Temp | Ind CT Perm | | |
| | Mesure 1.4 | | | | Ind MT Perm | | Ind CT Temp |
| | Mesure 1.5 | | Dir MT Perm | | | | Dir MT Perm |
| ... | ... | | | | | | |

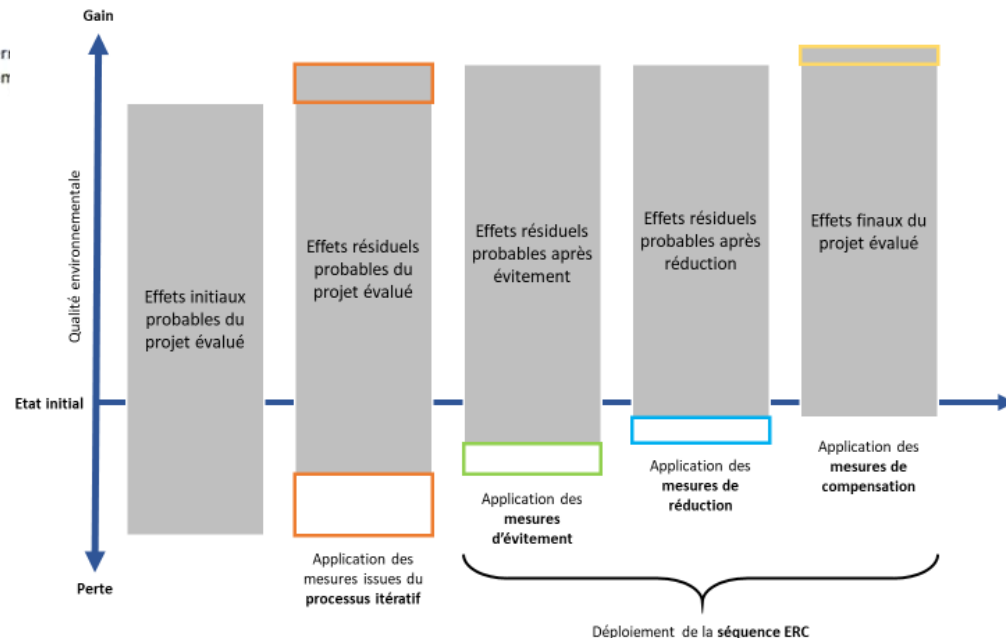
puis
**Synthèse rédigée par
thématique
et
Conclusion**

+ incidences sur les habitats
et espèces Natura 2000

Effets cumulés sur l'enjeu 1

| | | | | | |
|--|-----------------------------|-----|-------------|------|-----|
| | Effet probable très positif | CT | Court terme | Perm | Per |
| | Effet probable positif | MT | Moyen terme | Temp | Ten |
| | Effet probable incertain | LT | Long terme | | |
| | Effet probable négatif | Dir | Direct | | |
| | Effet probable très négatif | Ind | Indirect | | |
| | Neutre | | | | |

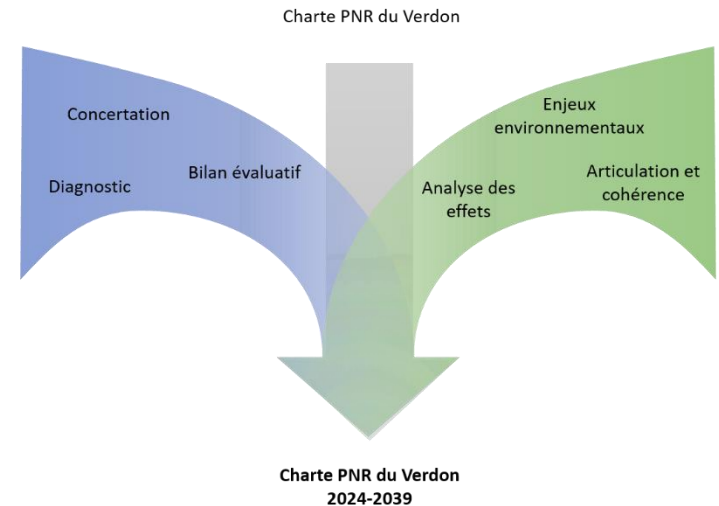
**Le processus itératif
doit permettre de
réduire au maximum
les effets initiaux
probables négatifs et
les risques.**





Justification des choix réalisés et dispositif de suivi

- 🕒 **Prise en compte du bilan évaluatif de la charte**
- 🕒 **Rendre compte de la démarche d'élaboration de la charte du PNR :**
 - Concertation (groupes de travail, ateliers, etc.)
 - Echanges en COPIL et autres réunions
- 🕒 **Enfin, prise en compte dans le document et reflet du travail itératif en lien avec l'évaluation environnementale**



- 🕒 **Approche générale et objectifs du suivi :**
 - Vérifier la correcte appréciation des effets
 - Identifier le cas échéant les impacts négatifs imprévus et permettre, si nécessaire, la mise en place de mesures appropriées
- 🕒 **Modalités de mise en place du système de suivi :** gouvernance, intégration dans les processus internes, etc.
- 🕒 **Proposition de mesures de suivi par thématique avec plusieurs indicateurs, comprenant :** Nom et nature de l'indicateur ; Rôle et responsabilité ; Source(s) de données et fréquence de renseignement



Réponse à l'avis

| Le projet : prise en compte de l'environnement |
|---|
| Recommandation/observation de la <u>MRAe</u> |
| ➤ <i>Éléments de réponse MTDA</i> |
| Prise en compte ou non dans le rapport environnemental, pourquoi ? |
| ➤ <i>Éléments de réponse du maître d'ouvrage/prestataire du lot 1</i> |
| Observations, vis-à-vis du document évalué par exemple |
| ➤ <i>Proposition de modifications ou d'ajouts dans le rapport environnemental</i> |
| Si modification du rapport suite à la recommandation : <ul style="list-style-type: none">- comment ?- où dans le rapport ? |



Etablir une synthèse problématisée des observations de l'Autorité, et propositions de prise en compte à travers la rédaction d'un mémoire en réponse à cet avis



Deux possibilités pour chaque recommandation :

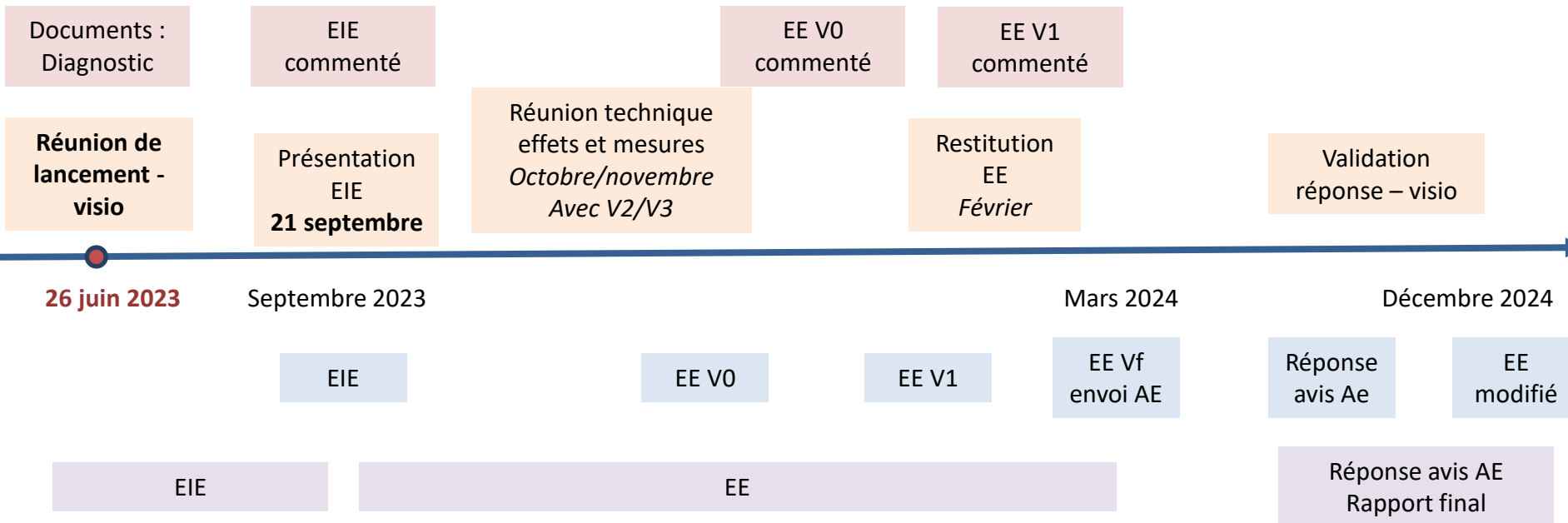
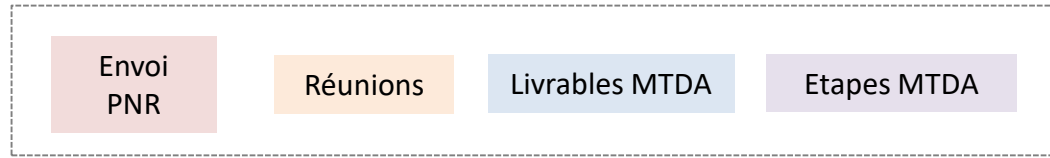
- soit modification du rapport environnemental avec indication claire dans le mémoire de la modification et de l'emplacement
- soit absence de modification et justification dans le mémoire



Réunions, planning et livrables



Calendrier



Echanges en continu sur l'ensemble de la mission

Notamment

- Remarques sur les enjeux
- Remarques sur les ambitions
 - Remarques sur la V2
 - Remarques sur la V3



- **Deux interlocutrices de MTDA** et des relais à MTDA selon les sujets traités

Principal contact :

- Gaëlle BATOT : gaelle.batot@mtda.fr
- Mathilde GASSION : mathilde.gassion@mtda.fr
- **bureau : 04 42 20 12 57**



Questions diverses



Questions diverses

- Calendrier : mois des prochaines réunion
- Contacts au Parc
- Relecture : combien de temps entre envoi et retour ?
- Données
 - Couches SIG TVB